



Perché?

ISTRUZIONI



Decifra il codice segreto per scoprire il significato di alcuni segni del Natale. A numero uguale corrisponde lettera uguale.



3	2	4	5
	E		

2	8	5	9	2
	L		C	



3	2	4	5
			U

2	3	1	6	1	10
	G	I			A



3	2	4	5	2
		S		

7	6	11	6
		N	


7	1	7	1	6
D				O



San Francesco inventa il presepe

ISTRUZIONI

Piega a fisarmonica un foglio di carta che avrai colorato di verde: sarà la base del presepe. Colora un altro foglio di blu e abbelliscilo con la cometa e le stelle: sarà lo sfondo del lavoro. Colora i personaggi e ritagliali: incollandoli sulla fisarmonica saranno i protagonisti del racconto.






ISTRUZIONI



Ora, mentre la maestra legge il racconto del primo presepe, posizionerai le varie statuine seguendo le indicazioni.



“La notte di Natale del 1223, molti pastori e contadini, artigiani e povera gente si avviarono verso la grotta che Giovanni da Greccio aveva preparato per Francesco. Vi aveva fatto portare del fieno e condurre un bue e un asino.

Alcuni portarono del pane, altri delle uova, altri del latte e persino un agnello.

Una donna portò alcune coperte e il falegname della legna da ardere.

La gente aveva portato doni per farne omaggio al bambino e dividerli con i poveri.

Francesco disse di voler celebrare la Nascita di Gesù. Stava davanti alla mangiatoia, traboccante di gioia dicendo: «Questa è la festa delle feste. Dio si fa piccolo per stare insieme a noi».

Allora fu visto dentro la mangiatoia, tra Maria e Giuseppe, apparire un bellissimo Bambino addormentato che Francesco, stringendo con ambedue le braccia, sembrava destare dal sonno.

E da quel giorno, ovunque, si festeggiò così il Natale!”





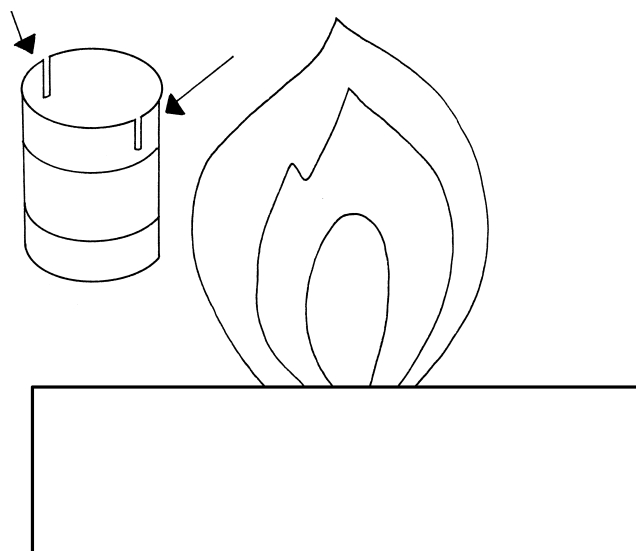
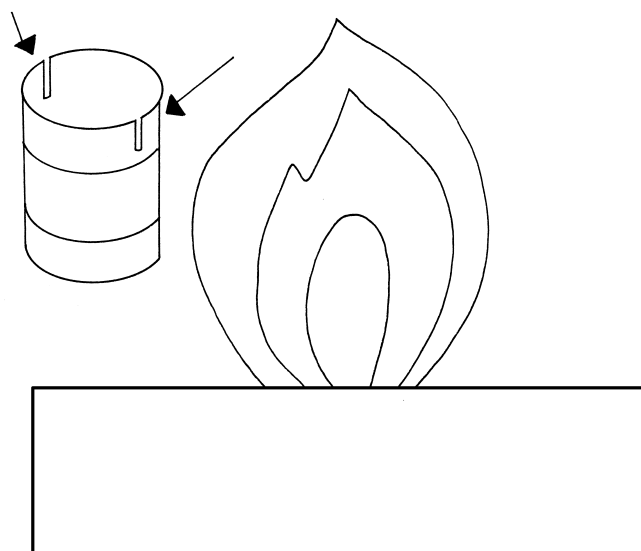
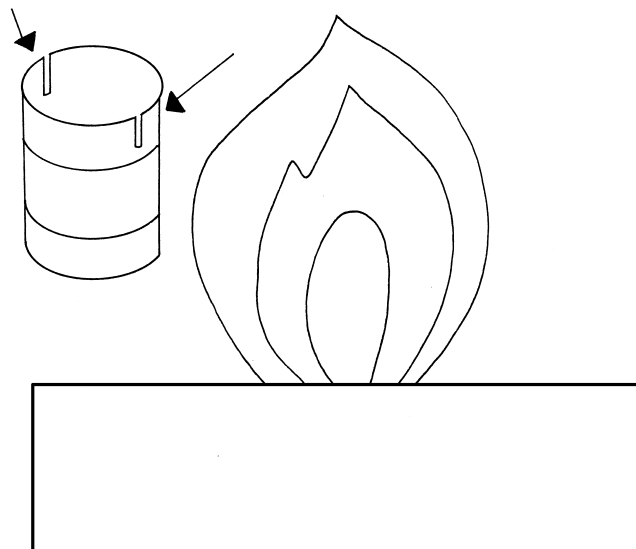
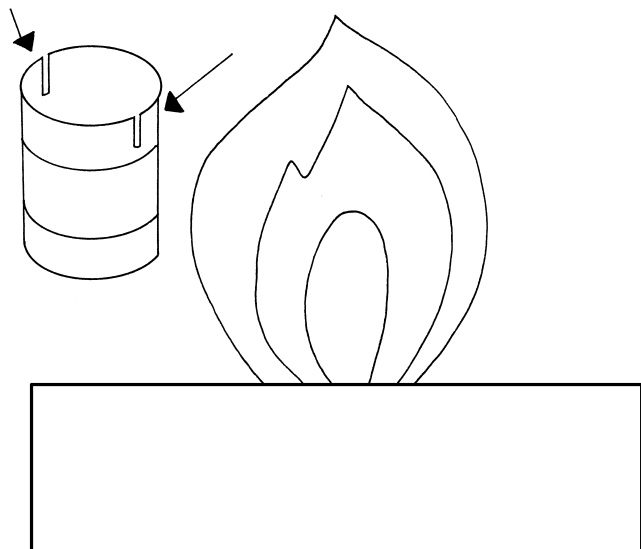

Aspettiamo Gesù con la corona dell'avvento

ISTRUZIONI



Materiale: 4 rotoli di cartoncino, colla, cartoncino colorato

Fai due piccoli tagli sulla sommità dei rotoli, come indicato nell'esempio. Ogni settimana di Avvento colora e ritaglia una fiammella che infilerai nei tagli permettendoti di «accendere» la tua candela. Incolla sulla candela il messaggio della settimana dopo averlo decorato a tuo piacere.





NATALE!

NASCE

PER NOI

GESU'


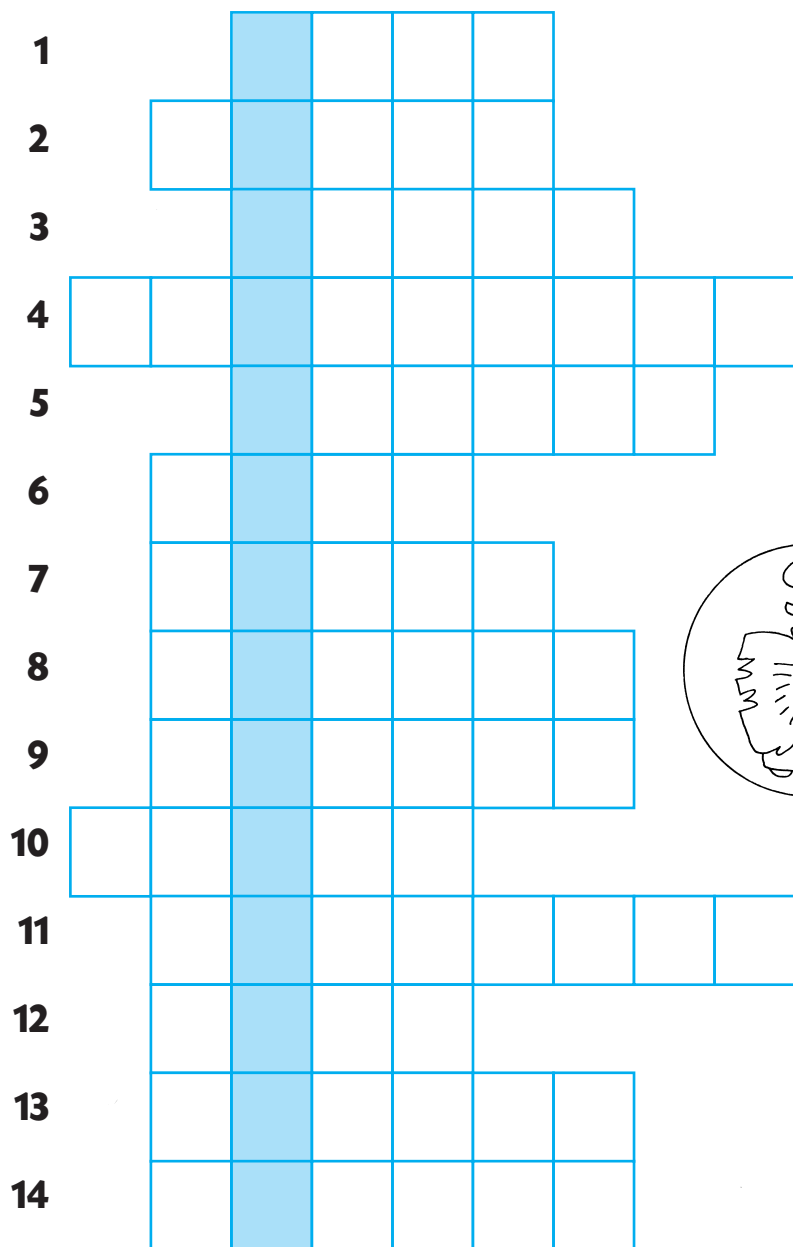


6 gennaio

ISTRUZIONI



Inserisci nello schema le parole che corrispondono ai disegni e, nella colonna colorata scoprirai che cosa significa la parola EPIFANIA.







La lunga strada verso Pasqua

ISTRUZIONI



Scegli la strada giusta che ti farà scoprire i fatti della Settimana Santa e scrivi all'interno dei cartellini che cosa accadde a Gesù.






Pace a voi!

ISTRUZIONI



Colora poi ritaglia le due parti del lavoro. Taglia seguendo le linee continue e piega lungo le linee tratteggiate. Inserisci i due disegni uno dentro l'altro in modo che i tagli si incastrino. Ecco Gesù che appare ai suoi amici nel Cenacolo.





Lungo come la Quaresima

1 = marrone

2 = giallo

3 = viola

4 = azzurro

5 = arancione

6 = verde

ISTRUZIONI



Colora ogni giorno di Quaresima due quadretti a scelta, seguendo le indicazioni della legenda. Se avrai la pazienza di completare il lavoro ti apparirà un disegno.

5	4	4	2	1	1	2	4	4	5
3	4	4	2	1	1	2	4	4	3
5	4	2	1	1	1	1	2	4	5
3	4	2	1	1	1	1	2	4	3
5	4	4	2	1	1	2	4	4	5
3	4	4	2	1	1	2	4	4	3
5	4	4	6	1	1	6	4	4	5
6	6	6	6	1	1	6	6	6	6

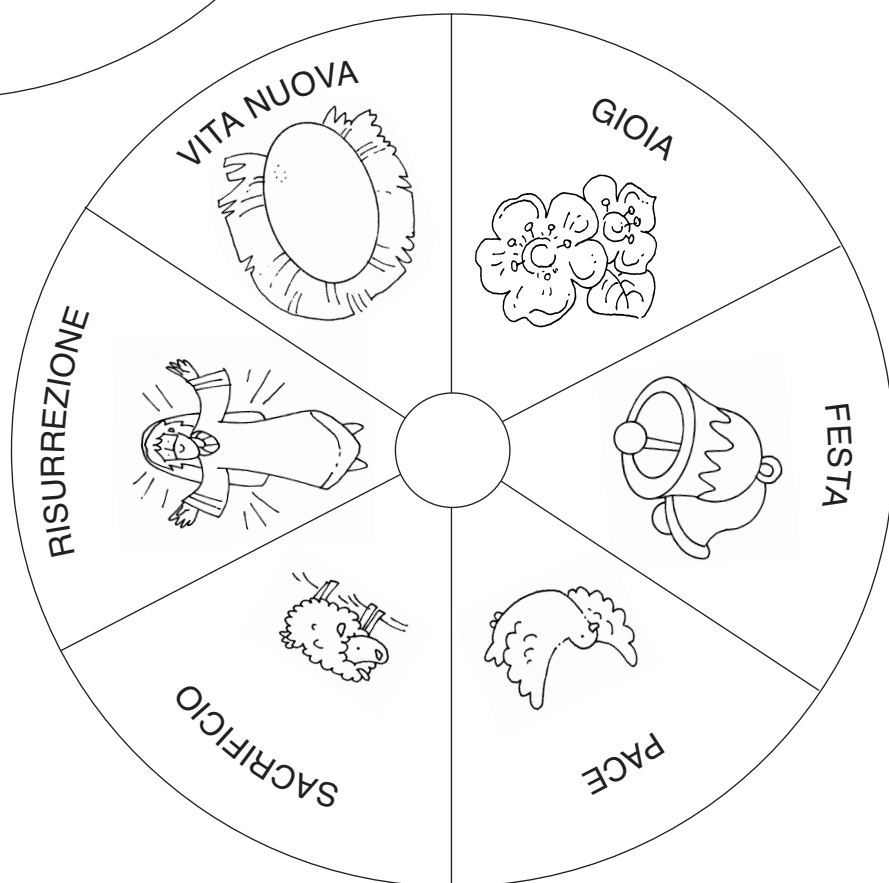
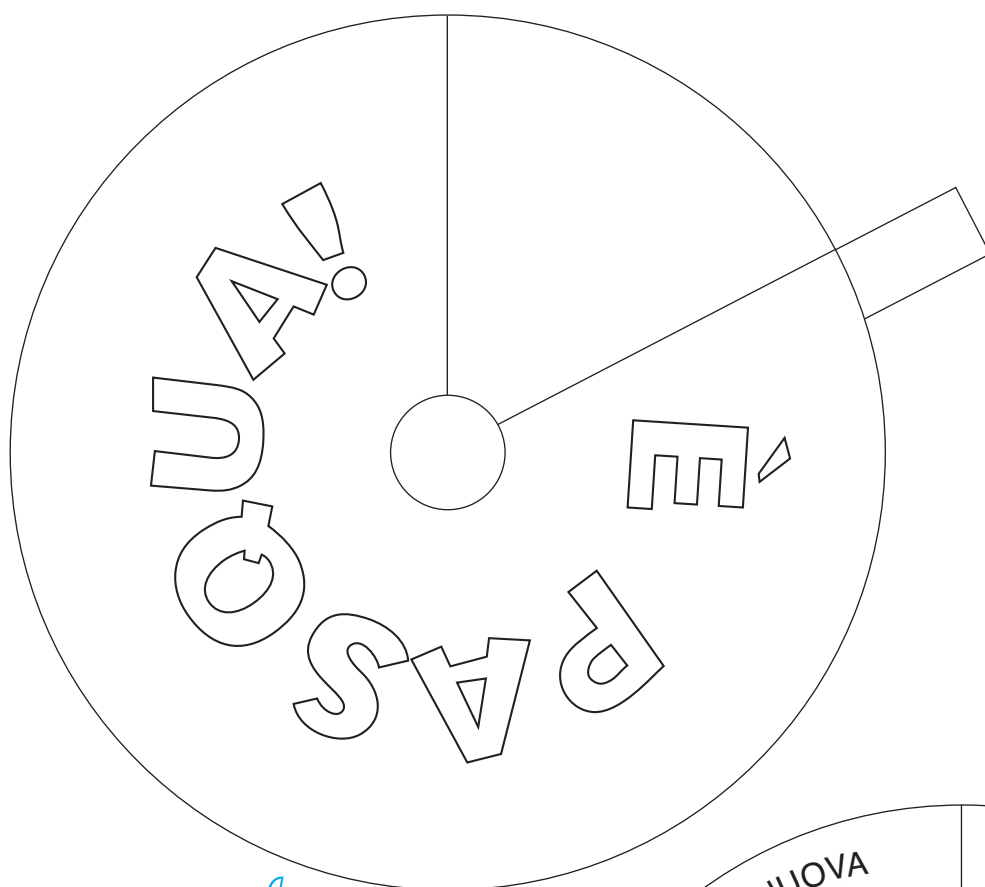


Il cd di Pasqua

ISTRUZIONI



Costruisci il cd di Pasqua sovrapponendo i due cerchi che avrai colorato e ritagliato. Inserisci al centro un fermacampione. Il cd, girando, ti rivelerà il significato dei simboli pasquali.





Le feste del cuore

ISTRUZIONI



Realizza sei cuori uguali a questo; piegali a e incolla un cuore all'altro fino ad ottenerne uno con 12 facciate. Inserisci in ogni mese le feste civili, religiose e familiari che ricordi. Fissa il cuore ad una cordicella e appendilo!



MESE DI

.....

MESE DI

.....



È sempre festa!

ISTRUZIONI

Colora di giallo le feste religiose, di rosso le feste civili e di azzurro quelle familiari. Ricorda che sono religiose le ricorrenze che ti fanno pensare a Gesù, civili quelle che festeggiano tutte le persone di uno stesso paese e familiari le feste che si festeggiano in famiglia!

2 GIUGNO**ONOMASTICO****CAPODANNO****CARNEVALE****NATALE****MATRIMONIO****BATTESIMO****FESTA MAMMA****OGNISSANTI****EPIFANIA****LE CENERI****PASQUA****1 MAGGIO****25 APRILE****FESTA PAPÀ****COMPLEANNO****8 DICEMBRE****ASSUNZIONE DI MARIA**